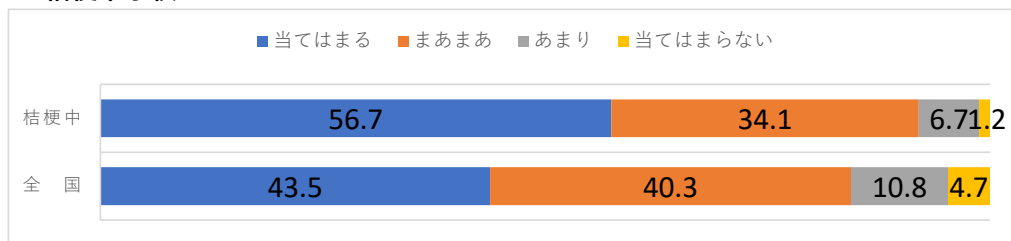


## 【生徒質問調査】

16 学校に行くのは楽しいですか

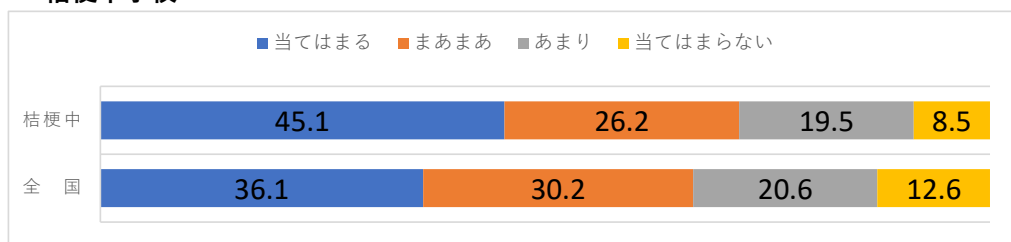
≪桔梗中学校≫



◎当てはまる、まあまあ当てはまるの合計が全国比 +7.0ポイント

11 将来の夢や目標を持っていますか

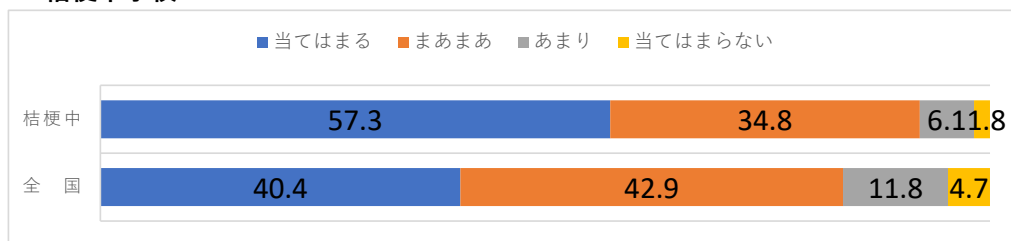
≪桔梗中学校≫



◎当てはまる、まあまあ当てはまるの合計が全国比 +5.0ポイント

9 自分にはよいところがあると思いますか

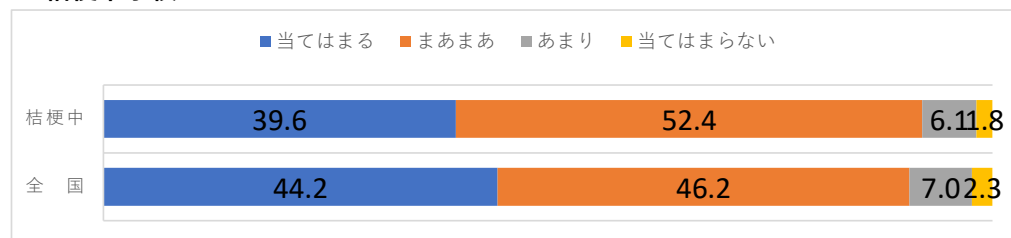
≪桔梗中学校≫



◎当てはまる、まあまあ当てはまるの合計が全国比 +8.8ポイント

10 先生は自分の良いところを認めてくれていると思いますか

≪桔梗中学校≫



●当てはまる、まあまあ当てはまるの合計が全国比+1.6ポイントだが、当てはまるは-4.6ポイント

9 自分にはよいところがあると思いますか

10 先生は自分の良いところを認めてくれていると思いますか

※9と10とのクロス集計

《桔梗中学校》

桔梗中学校		先生はあなたのよいところを認めてくれていると思いますか			
		当てはまる	どちらかといえば当てはまる	どちらかといえば当てはまらない	当てはまらない
自分にはよいところがあると思いますか	当てはまる	31.7%	23.6%	1.9%	0.6% 1人
	どちらかといえば当てはまる	8.1%	24.8%	1.9%	0.0%
	どちらかといえば当てはまらない	0.0%	3.7%	1.9%	0.0%
	当てはまらない	0.0%	0.6%	0.6%	0.6%
				1人	1人

- ・自分にはよいところがある、まあまああると回答した生徒で、先生がよいところを認めてくれないと回答した生徒は1人だけである。良いところを認めてくれない、自分にはよいところがないと回答した生徒が1人いる。
- ・自分にはよいところがない、あまりないと回答したのは全体の7.4%の12人である。そのうち先生がよいところをあまり認めてくれないと回答した子が4人、認めてくれないと回答した子は1人いる。

16 学校に行くのは楽しいと思いますか

10 自分にはよいところがあると思いますか

※16と10とのクロス集計

《桔梗中学校》

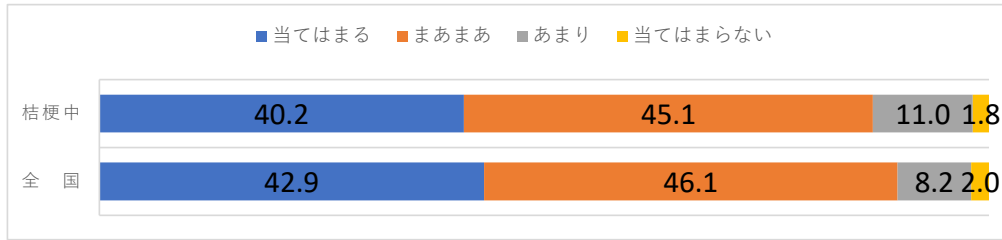
桔梗中学校		自分にはよいところがあると思いますか			
		当てはまる	どちらかといえば当てはまる	どちらかといえば当てはまらない	当てはまらない
学校に行くのは楽しいと思いますか	当てはまる	32.1%	25.2%	0.0%	0.6%
	どちらかといえば当てはまる	6.3%	23.9%	3.8%	0.0%
	どちらかといえば当てはまらない	1.9%	3.1%	1.9%	0.0%
	当てはまらない	0.0%	0.0%	0.6%	0.6%
				1人	1人

- ・学校に行くのは楽しいと思っている生徒は、自分にはよいところがあると思っており、87.5%と9割近い。
- ・学校に行くのは楽しいと思わないが、自分によいところがある、どちらかといえばあると思っている生徒が5%いる。
- ・学校に行くのは楽しいと思わない（どちらかといえば含む）し、自分にはよいところがない（どちらかも含む）と思っている生徒が5人いる。

28の4

(タブレットの活用) 画像や動画、音声などを活用することで、学習内容がよくわかる

≪桔梗中学校≫

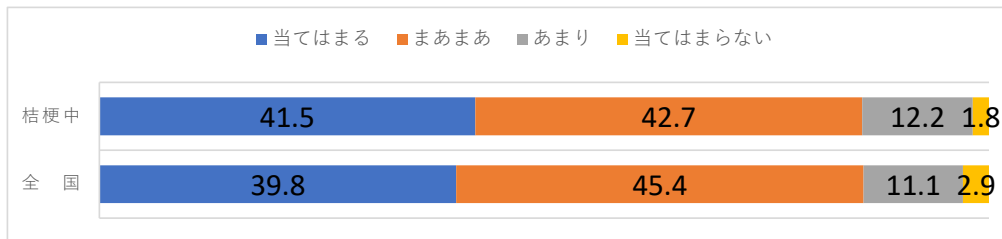


●当てはまる、まあまあ当てはまるの合計が全国比 -3.7ポイント

28の7

(タブレットの活用) 友達と協力しながら学習を進めることができる

≪桔梗中学校≫

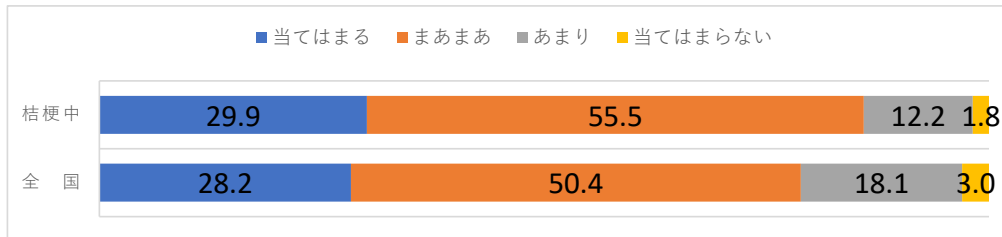


●当てはまる、まあまあ当てはまるの合計が全国比 -1.0ポイント

20

わからないことや詳しく知りたいことがあったときに、自分で学び方を工夫することはできていますか。

≪桔梗中学校≫

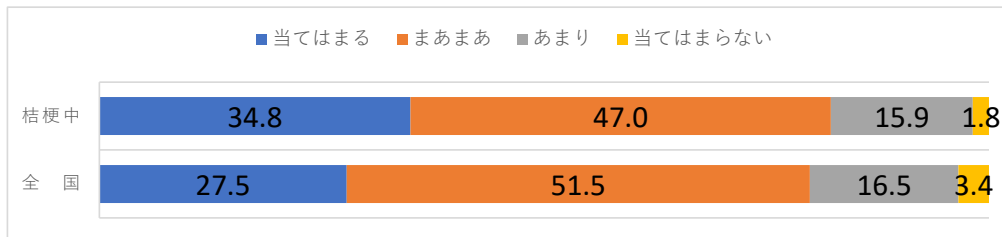


◎当てはまる、まあまあ当てはまるの合計が全国比 +6.8ポイント

35

授業で学んだことを、次の学習や実生活に結び付けて考えたり、生かしたりすることができると思いますか。

≪桔梗中学校≫



○当てはまる、まあまあ当てはまるの合計が全国比 +2.8ポイント

42 国語の勉強は好きですか

44 国語の授業内容はよくわかりますか

※42と44とのクロス集計

《桔梗中学校》

桔梗中学校		国語の授業の内容はよくわかりますか				
		当てはまる	どちらかといえば当てはまる	どちらかといえば当てはまらない	当てはまらない	
国語の勉強は好きですか	当てはまる	20.6%	10.6%	0.6%	0.0%	31.8%
	どちらかといえば当てはまる	5.6%	26.3%	4.4%	0.0%	36.3%
	どちらかといえば当てはまらない	1.9%	11.3%	7.5%	0.6%	(計68.1%)
	当てはまらない	1.9%	3.8%	3.1%	1.9%	

- ・国語が好き、まあまあ好きの合計は68.1%で全国比+3.8である。
- ・国語好きで、授業の内容もわかる生徒は、6割以上いる。
- ・国語の授業内容はわかるものの国語の勉強が好きではないという生徒が2割近くいる。また、好きでもない、勉強が分からない生徒が13.1%いる。

50 数学の勉強は好きですか

52 数学の授業内容はよくわかりますか

※50と52とのクロス集計

《桔梗中学校》

桔梗中学校		数学の授業の内容はよくわかりますか				
		当てはまる	どちらかといえば当てはまる	どちらかといえば当てはまらない	当てはまらない	
数学の勉強は好きですか	当てはまる	16.5%	3.8%	1.3%	0.0%	21.6%
	どちらかといえば当てはまる	7.0%	13.9%	3.8%	0.0%	24.7%
	どちらかといえば当てはまらない	1.9%	10.8%	10.8%	1.3%	(計46.3%)
	当てはまらない	4.4%	7.0%	9.5%	8.2%	

- ・数学が好き、まあまあ好きの合計は46.3%で全国比-16.2である。
- ・数学が好きで内容もわかるというのは4割ちょっとである。
- ・授業内容がわかっても数学は好きではない、あまり好きではないという生徒が2割以上いる。なおかつ、3割近い生徒は数学が嫌いでも内容も分からないと回答している。

58 理科の勉強は好きですか

60 理科の授業では、自分の予想をもとに観察や実験の計画を立てていますか

※58と60とのクロス集計

《桔梗中学校》

桔梗中学校		理科の授業では、自分の予想をもとに観察や実験の計画を立てていますか				
		当てはまる	どちらかといえば当てはまる	どちらかといえば当てはまらない	当てはまらない	
理科の勉強は好きですか	当てはまる	16.9%	10.6%	0.0%	0.0%	27.5%
	どちらかといえば当てはまる	8.8%	20.6%	6.9%	1.9%	
	どちらかといえば当てはまらない	4.4%	10.0%	8.1%	1.3%	38.2%
	当てはまらない	1.3%	4.4%	1.9%	3.1%	
						(計65.7%)

- ・理科が好き、まあまあ好きの合計は65.7%で全国比-2.6である。
- ・理科好きな生徒で、自分の予想をもとに観察や実験の計画を立てていると感じている生徒は56.9%いる。
- ・理科の授業では、自分の予想をもとに観察や実験の計画を立てていますかという質問に対し、理科は好き、好きでないを問わず、当てはまらないと回答した生徒が6.3%と少ない。
- ・理科嫌いという生徒は、自分の予想をもとに観察や実験の計画を立てていないとあまり感じていない生徒が14.4%いる。

63 自分の考えや気持ちなどを英語で伝え合う活動が行われていたと思いますか

65 自分の考えや気持ちなどを英語で書く活動が行われていたと思いますか

※63と65とのクロス集計

《桔梗中学校》

桔梗中学校		自分の考えや気持ちなどを英語で書く活動が行われていたと思いますか				
		当てはまる	どちらかといえば当てはまる	どちらかといえば当てはまらない	当てはまらない	
自分の考えや気持ちなどを英語で伝え合う活動が行われていたと思いますか	当てはまる	21.3%	2.6%	1.3%	0.0%	25.2%
	どちらかといえば当てはまる	11.0%	29.7%	1.3%	0.0%	
	どちらかといえば当てはまらない	6.5%	13.5%	4.5%	0.0%	42.0%
	当てはまらない	2.6%	2.6%	0.6%	2.6%	
						(計67.2%)

- ・英語で自分の考えや気持ちなどを伝え合う活動が行われていた、まあまあ行われていたの合計は67.2%で全国比-1.6である。
- ・英語で自分の考えや気持ちなどを伝え合う活動、英語で書く活動をともに行われていたと思う生徒は、6割を超えている。
- ・伝え合う活動は行われていないが、書く活動は行われていたと思っている生徒は25%程度いる。
- ・伝え合う活動も書く活動も行われていないと思っている生徒は、7.7%いる。